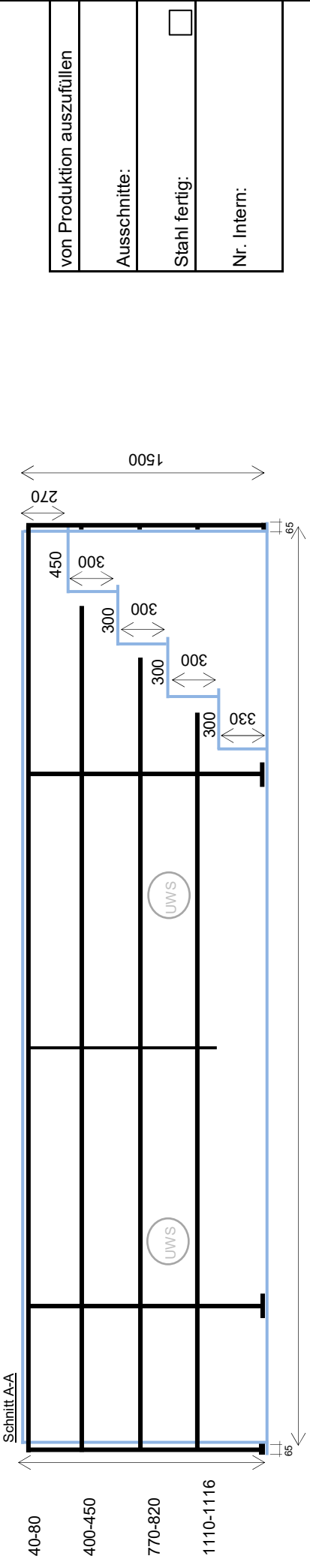


Bitte geben Sie immer die Position der Einbauteile an (Auch wenn Ausschnitte für Einbauteile Bauseits gemacht werden).

Stahl: Im Bereich der Stahlverstrebung können keine Ausschnitte für Einbauteile gemacht werden. Ausnahme sind Gegenstromanlagen auf der kurzen Seite. Bitte geben Sie bei jeder Bestellung, die genaue Bezeichnung (ggf. Meranus-Artikelnnummer) der Einbauteile an.



von Produktion auszufüllen
Ausschnitte:
Stahl fertig: <input type="checkbox"/>
Nr. Intern:

Poolfarbe
<input type="checkbox"/> blau
<input type="checkbox"/> weiß
<input type="checkbox"/> papyrusgrau

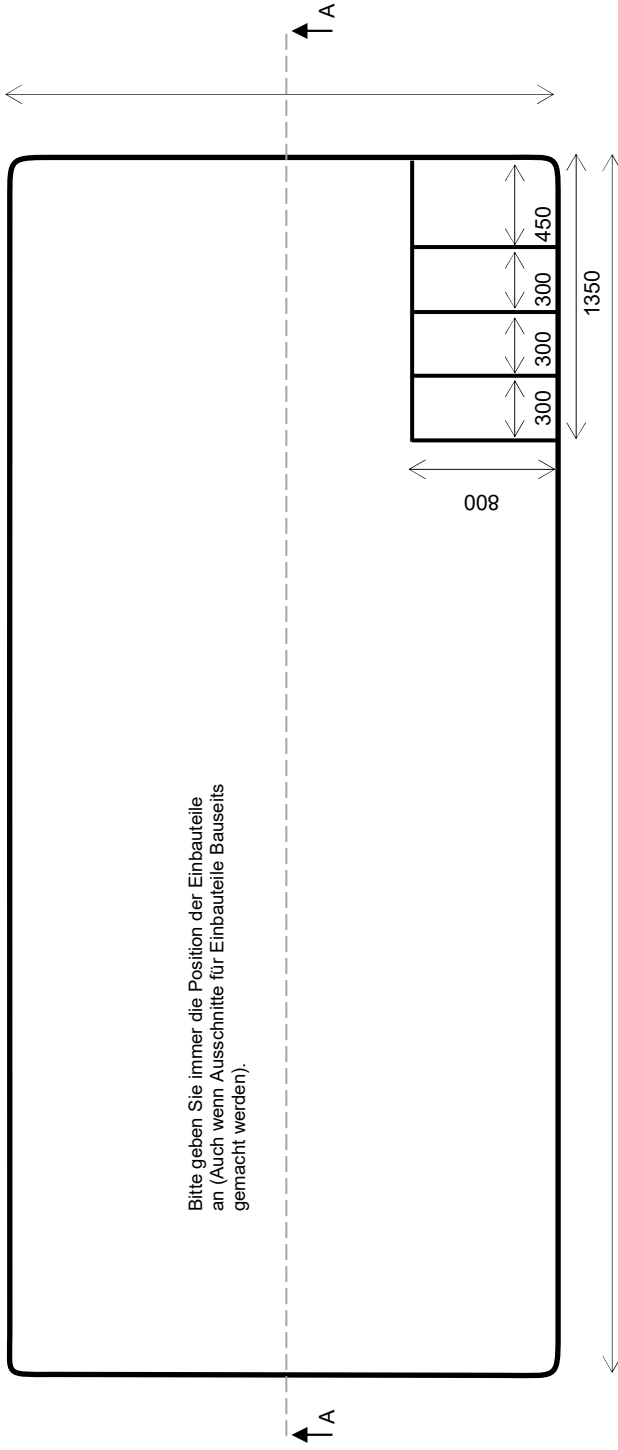
Wandverstärkung Unterflurrollo
<input type="checkbox"/> 50 x 50
<input type="checkbox"/> 90 x 90
Bezeichnung Unterflurrollo

Achtung: Skizze nicht Maßstäblich! Änderung in Technik und Ausführung vorbehalten. Schnitt A, zeigt ein Beispiel der Stahlverstreibungen, diese können je nach Beckengröße und Treppe variieren. Maßangaben Schnitt A in mm.

Beschreibung der Einbauteile (Hersteller/Artikelnnummer)	
(S) Skimmer	(B) Bodenabl.
(E) ELD	(G) GSA
(U) UWS	(W) weitere
Änderung in Technik und Ausführung vorbehalten. Skizze nicht Maßstäblich. Die Einbauanleitung für Leo-Plast (PP-Becken) ist einzuhalten.	
Rechteckbecken Barbados ohne Rand	
Treppe :	Nevis 80
Innenmaße ohne Treppe in cm (L x B x T):	
Kunde/Komm.:	Bestellnummer:
Bestelldatum:	Liefertermin:



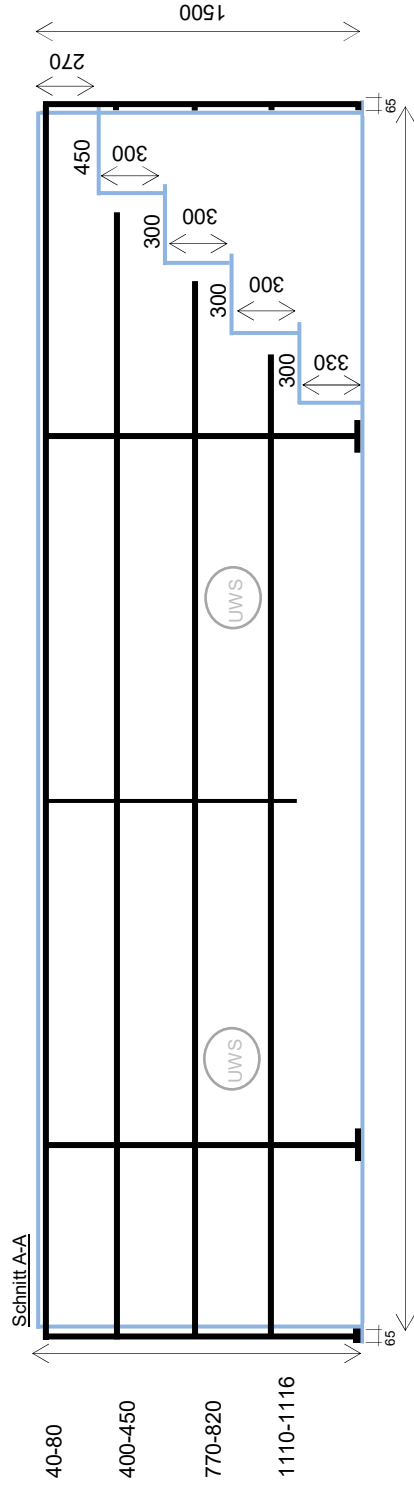
Bitte geben Sie immer die Position der Einbauteile an (Auch wenn Ausschnitte für Einbauteile Bauseits gemacht werden).



Poolfarbe	
<input type="checkbox"/>	blau
<input type="checkbox"/>	weiß
<input type="checkbox"/>	papyrusgrau

Wandverstärkung Unterflurrollo	
<input type="checkbox"/>	50 x 50
<input type="checkbox"/>	90 x 90
Bezeichnung Unterflurrollo	

Stahl: Im Bereich der Stahlverstrebung können keine Ausschnitte für Einbauteile gemacht werden. Ausnahme sind Gegenstromanlagen auf der kurzen Seite. Bitte geben Sie bei jeder Bestellung, die genaue Bezeichnung (ggf. Meranus-Artikelnnummer) der Einbauteile an.



von Produktion auszufüllen
Ausschnitte:
Stahl fertig: <input type="checkbox"/>
Nr. Intern:

Achtung: Skizze nicht Maßstäblich! Änderung in Technik und Ausführung vorbehalten. Schnitt A, zeigt ein Beispiel der Stahlverstreibungen, diese können je nach Beckengröße und Treppe variieren. Maßangaben Schnitt A in mm.

Beschreibung der Einbauteile (Hersteller/Artikelnnummer)

(S) Skimmer _____ (B) Bodenabl. _____
 (E) ELD _____ (G) GSA _____
 (U) UWS _____ (W) weitere _____

Rechteckbecken Barbados ohne Rand

Treppe : Nevis 80
 Innenmaße ohne Treppe in cm (L x B x T):
 Kunde/Komm.: _____ Bestellnummer: _____
 Bestelldatum: _____ Liefertermin: _____

Änderung in Technik und Ausführung vorbehalten. Skizze nicht Maßstäblich. Die Einbauanleitung für Leo-Plast (PP-Becken) ist einzuhalten.

