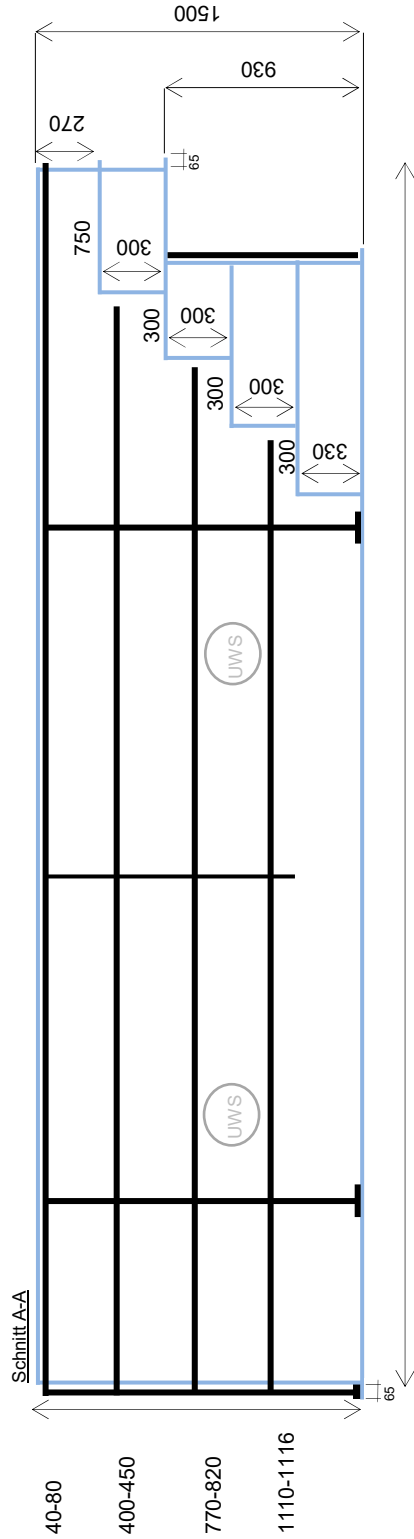


Bitte geben Sie immer die Position der Einbauteile an (Auch wenn Ausschnitte für Einbauteile Bauseits gemacht werden).

Poolfarbe	
<input type="checkbox"/>	blau
<input type="checkbox"/>	weiß
<input type="checkbox"/>	papyrusgrau

Wandverstärkung Unterflurrollo	
<input type="checkbox"/>	50 x 50
<input type="checkbox"/>	90 x 90
Bezeichnung Unterflurrollo	

Stahl: Im Bereich der Stahlverstrebung können keine Ausschnitte für Einbauteile gemacht werden. Ausnahme sind Gegenstromanlagen auf der kurzen Seite. Bitte geben Sie bei jeder Bestellung, die genaue Bezeichnung (ggf. Meranus-Artikelnummer) der Einbauteile an.



von Produktion auszufüllen
Ausschnitte:
Stahl fertig: <input type="checkbox"/>
Nr. Intern:

Achtung: Skizze nicht Maßstäblich! Änderung in Technik und Ausführung vorbehalten. Schnitt A, zeigt ein Beispiel der Stahlverstrebungen, diese können je nach Beckengröße und Treppe variieren. Maßangaben Schnitt A in mm.

Beschreibung der Einbauteile (Hersteller/Artikelnummer)

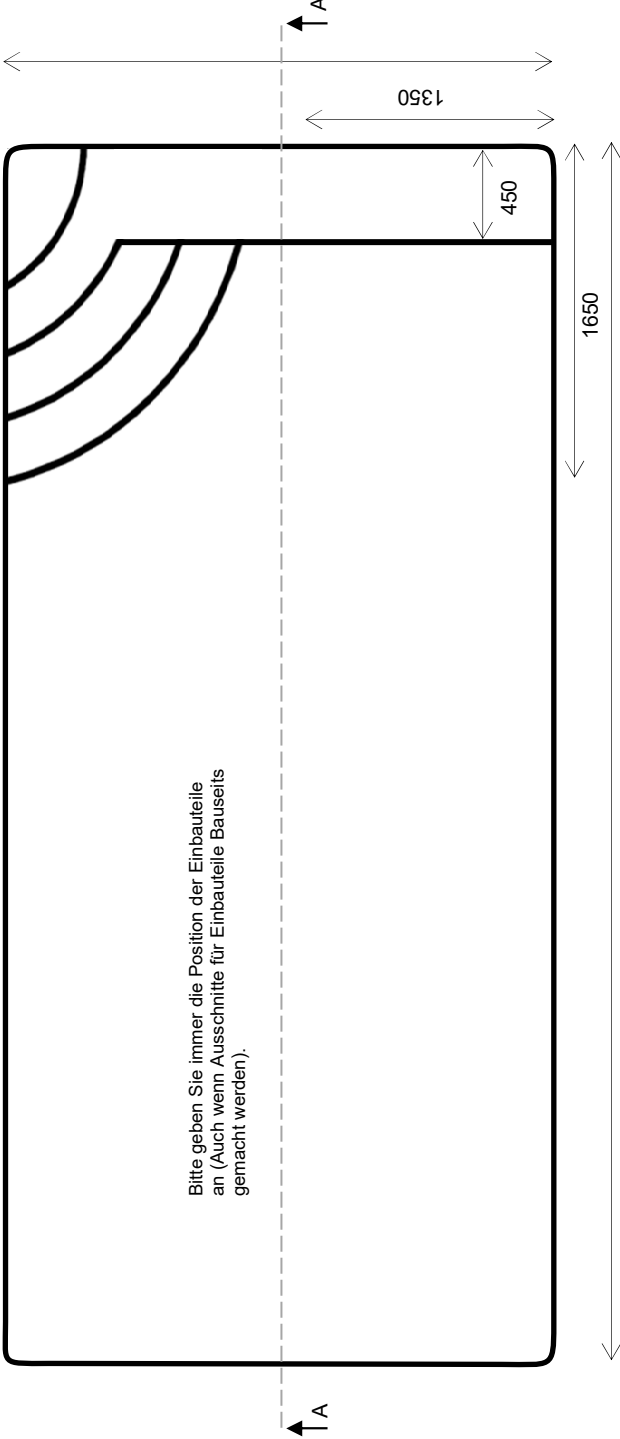
(S) Skimmer _____
 (B) Bodenabl. _____
 (E) ELD _____
 (G) GSA _____
 (U) UWS _____
 (W) weitere _____

Rechteckbecken Barbados ohne Rand

Treppe : Tobago mit Sitzstufe
 Innenmaße ohne Treppe in cm (L x B x T): _____
 Kunde/Komm.: _____
 Bestellnummer: _____
 Bestelldatum: _____
 Liefertermin: _____

Änderung in Technik und Ausführung vorbehalten. Skizze nicht Maßstäblich. Die Einbauanleitung für Leo-Plast PP-Becken ist einzuhalten.



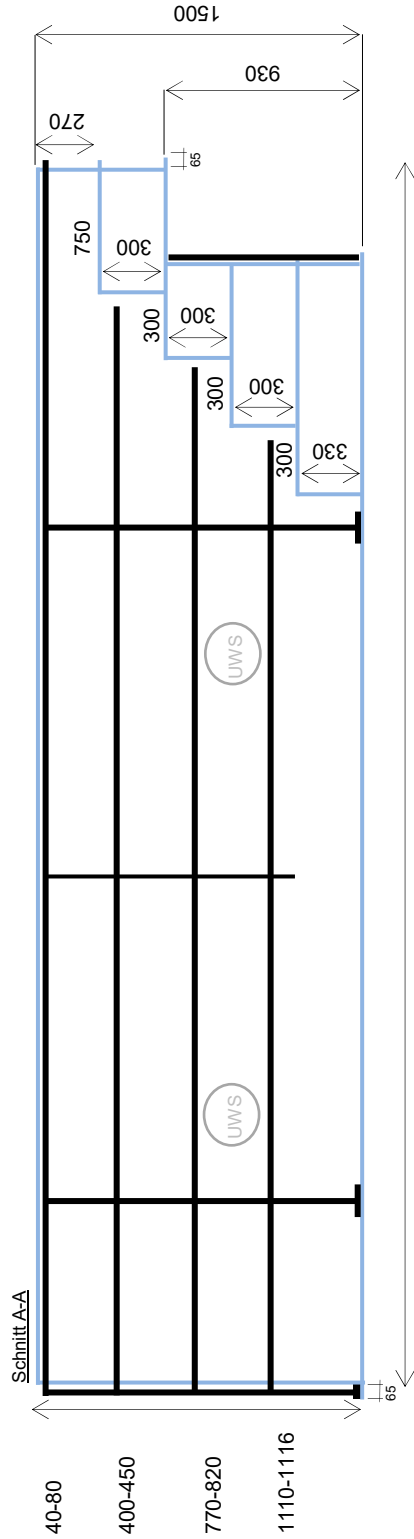


Bitte geben Sie immer die Position der Einbauteile an (Auch wenn Ausschnitte für Einbauteile Bauseits gemacht werden).

Poolfarbe	
<input type="checkbox"/>	blau
<input type="checkbox"/>	weiß
<input type="checkbox"/>	papyrusgrau

Wandverstärkung Unterflurrollo	
<input type="checkbox"/>	50 x 50
<input type="checkbox"/>	90 x 90
Bezeichnung Unterflurrollo	

Stahl: Im Bereich der Stahlverstrebung können keine Ausschnitte für Einbauteile gemacht werden. Ausnahme sind Gegenstromanlagen auf der kurzen Seite. Bitte geben Sie bei jeder Bestellung, die genaue Bezeichnung (ggf. Meranus-Artikelnummer) der Einbauteile an.



von Produktion auszufüllen
Ausschnitte:
Stahl fertig: <input type="checkbox"/>
Nr. Intern:

Achtung: Skizze nicht Maßstäblich! Änderung in Technik und Ausführung vorbehalten. Schnitt A, zeigt ein Beispiel der Stahlverstrebungen, diese können je nach Beckengröße und Treppe variieren. Maßangaben Schnitt A in mm.

Beschreibung der Einbauteile (Hersteller/Artikelnummer)

(S) Skimmer _____
 (B) Bodenabl. _____
 (E) ELD _____
 (G) GSA _____
 (U) UWS _____
 (W) weitere _____

Rechteckbecken Barbados ohne Rand

Treppe : Tobago mit Sitzstufe
 Innenmaße ohne Treppe in cm (L x B x T): _____
 Kunde/Komm.: _____
 Bestelldatum: _____
 Bestellnummer: _____
 Liefertermin: _____

Änderung in Technik und Ausführung vorbehalten. Skizze nicht Maßstäblich. Die Einbauanleitung für Leo-Plast PP-Becken ist einzuhalten.